DÉVELOPPEMENT RÉCENT DE LA CULTURE DE L'ÉPEAUTRE EN BELGIQUE

Ph. BURNY
CRA-W - Cellule Economie,
Unité Stratégies phytotechniques
Gx-ABT – Economie et Développement rural

Centre wallon de Recherches agronomiques
Cellule transversale de recherches Agriculture biologique et Autonomie protéique
www.cra.wallonie.be

cra-w

Centre wallon de Recherches agronomiques

Wallonie

Evolution des superficies en épeautre en Belgique de 2004 à 2014 (ha)

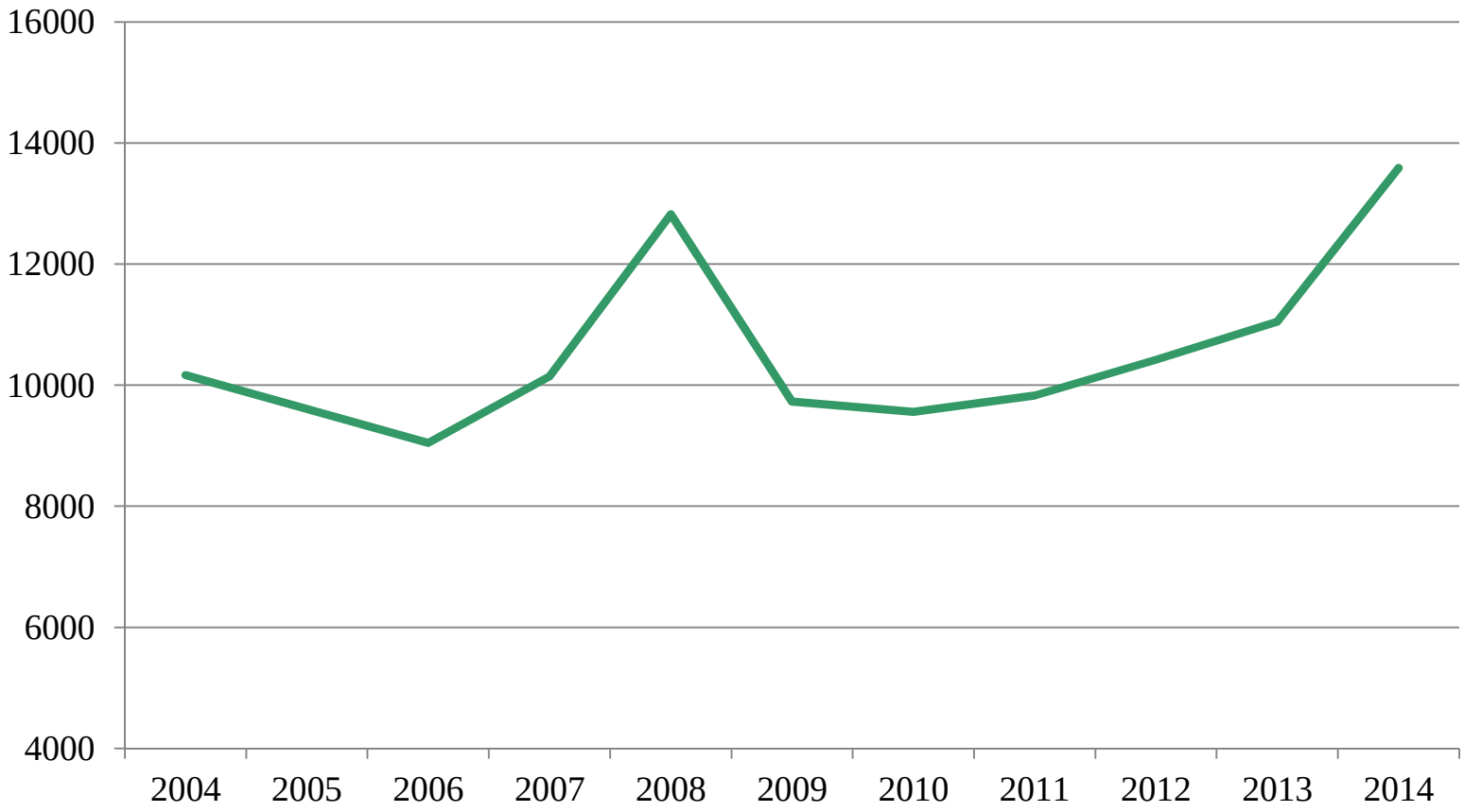

cra-w

Centre wallon de Recherches agronomiques

Centre wallon de Recherches agronomiques
Cellule transversale de recherches Agriculture biologique et Autonomie protéique
www.cra.wallonie.be

Wallonie

Evolution du rendement en épeautre en Belgique de 2004 à 2014 (qx/ha)

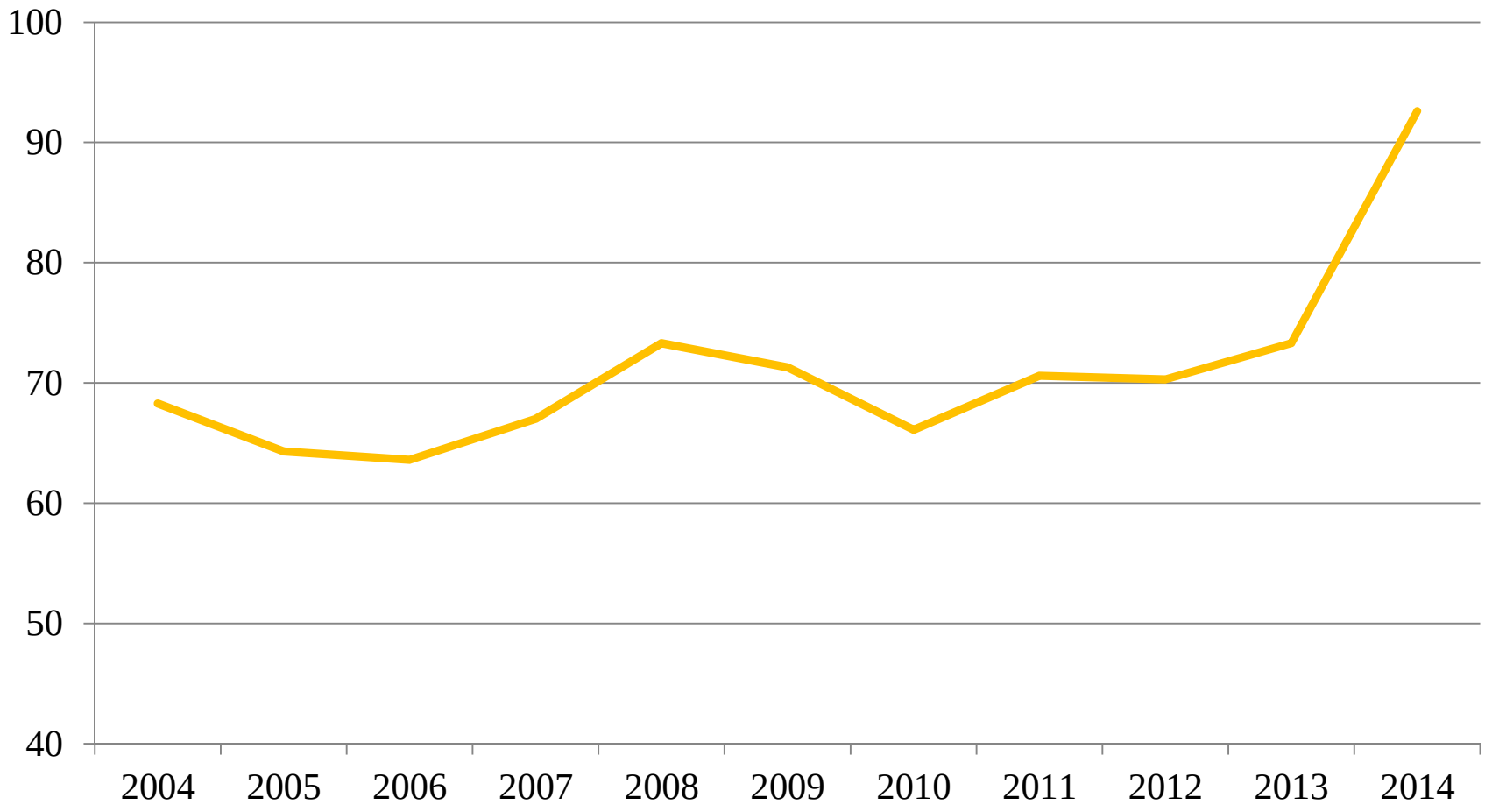

cra-w

Centre wallon de Recherches agronomiques

Centre wallon de Recherches agronomiques
Cellule transversale de recherches Agriculture biologique et Autonomie protéique
www.cra.wallonie.be

Wallonie

Evolution de la production de grain d'épeautre en Belgique de 2004 à 2014 (t)

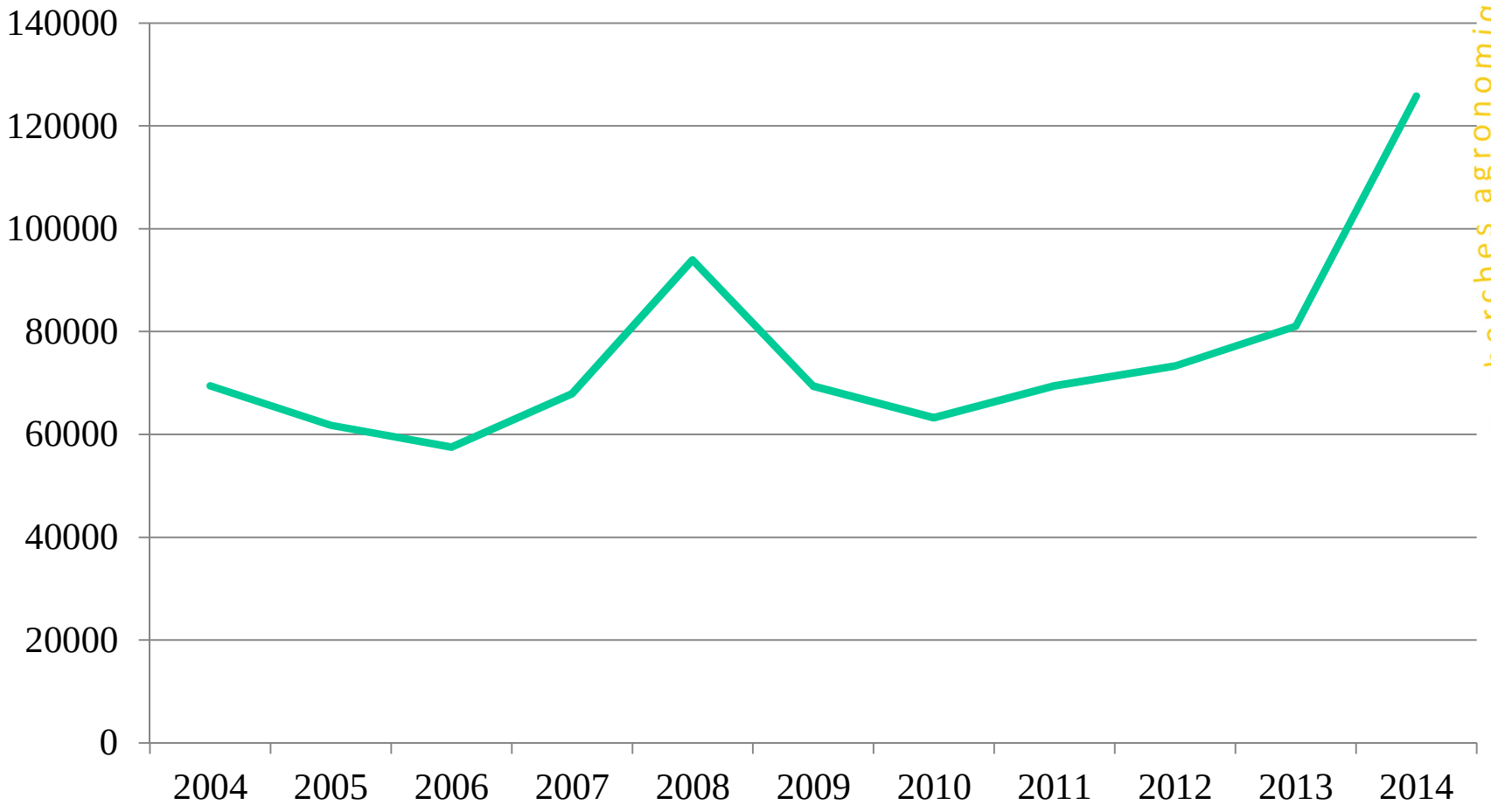

cra-w

Centre wallon de Recherches agronomiques

Centre wallon de Recherches agronomiques
Cellule transversale de recherches Agriculture biologique et Autonomie protéique
www.cra.wallonie.be

Wallonie

Superficie, rendement et production de grain d'épeautre selon la région agricole en 2013

Région agricole	Superficie (ha)	Rendement (qx/ha)	Production (t)
Dunes-Polders	19	96,3	183
Région sablonneuse	116	71,6	830
Campine	61	60,3	368
Région sablo-limoneuse	513	78,3	4 015
Région limoneuse	1 785	84,1	15 010
Région herbagère (Liège)	151	61,9	935
Campine hennuyère	7	70,0	49
Condroz	2 585	79,4	20 536
Haute Ardenne	11	37,3	41
Région herbagère (Fagne)	294	72,0	2 117
Famenne	1 770	71,5	12 659
Ardenne	3 184	66,6	21 215
Région jurassique	554	55,3	3 061

Centre wallon de Recherches agronomiques
Cellule transversale de recherches Agriculture biologique et Autonomie protéique
www.cra.wallonie.be

cra-w
Centre wallon de Recherches agronomiques
Wallonie

Perspectives 2015 : production

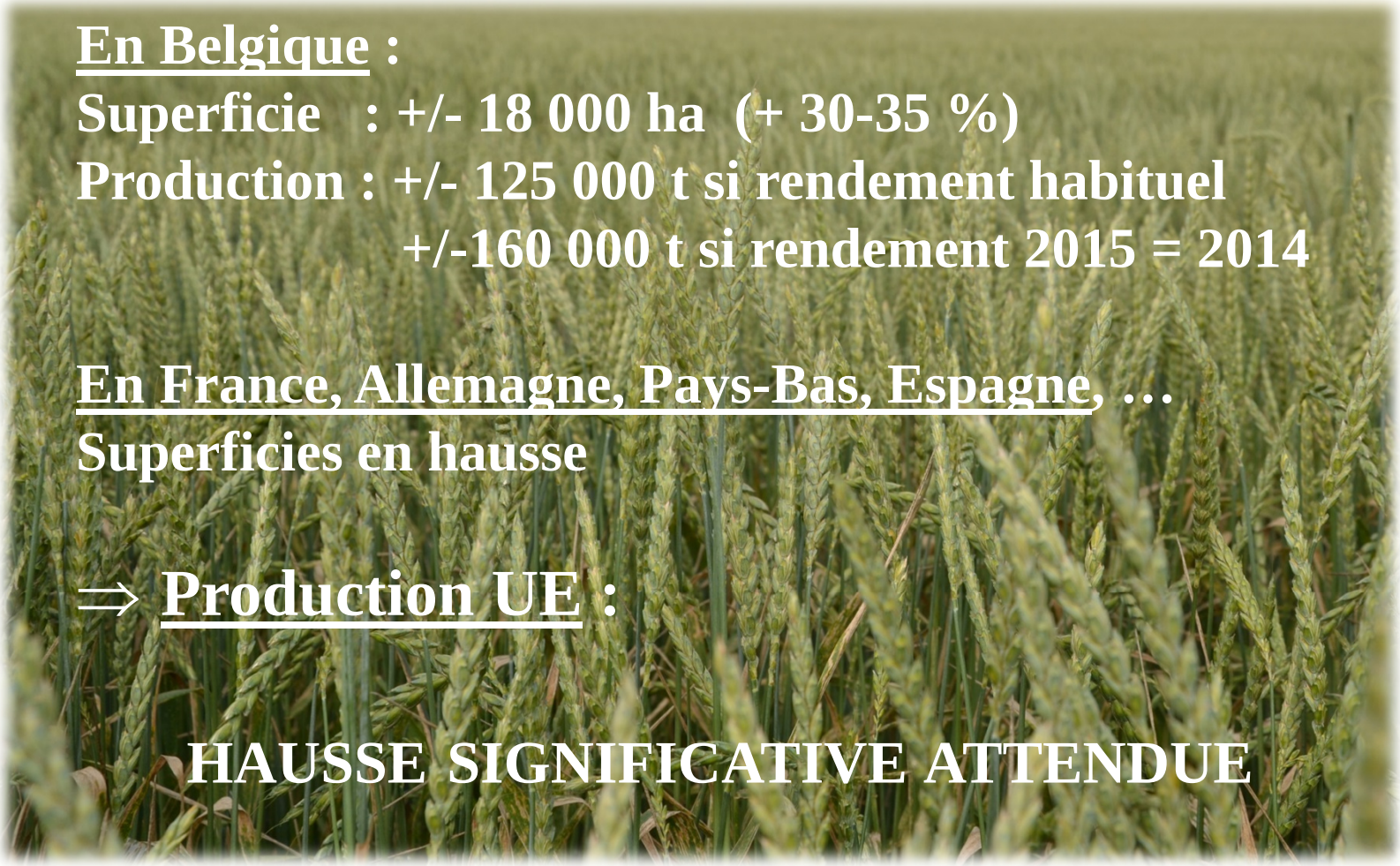

En Belgique :

Superficie : +/- 18 000 ha (+ 30-35 %)

Production : +/- 125 000 t si rendement habituel

+/-160 000 t si rendement 2015 = 2014

En France, Allemagne, Pays-Bas, Espagne, …

Superficies en hausse

⇒ Production UE :

HAUSSE SIGNIFICATIVE ATTENDUE

cra-w

Centre wallon de Recherches agronomiques

Perspectives 2015 : demande



En hausse en alimentation humaine

- Qualités nutritionnelles (gluten)
- Aspect « Santé »
- Aspect « Environnement »

⇒ Débouchés :
Allemagne, Pays-Bas, Scandinavie

cra-w
Centre wallon de Recherches agronomiques



Equilibre offre - demande



- Marché de niche : demande réelle mais limitée
- Réactivité des agriculteurs à la demande en hausse
- Offre > demande en 2015 ?
- Céréale panifiable ; débouchés toujours possibles en alimentation animale

cra-w

Centre wallon de Recherches agronomiques

Quels prix ?

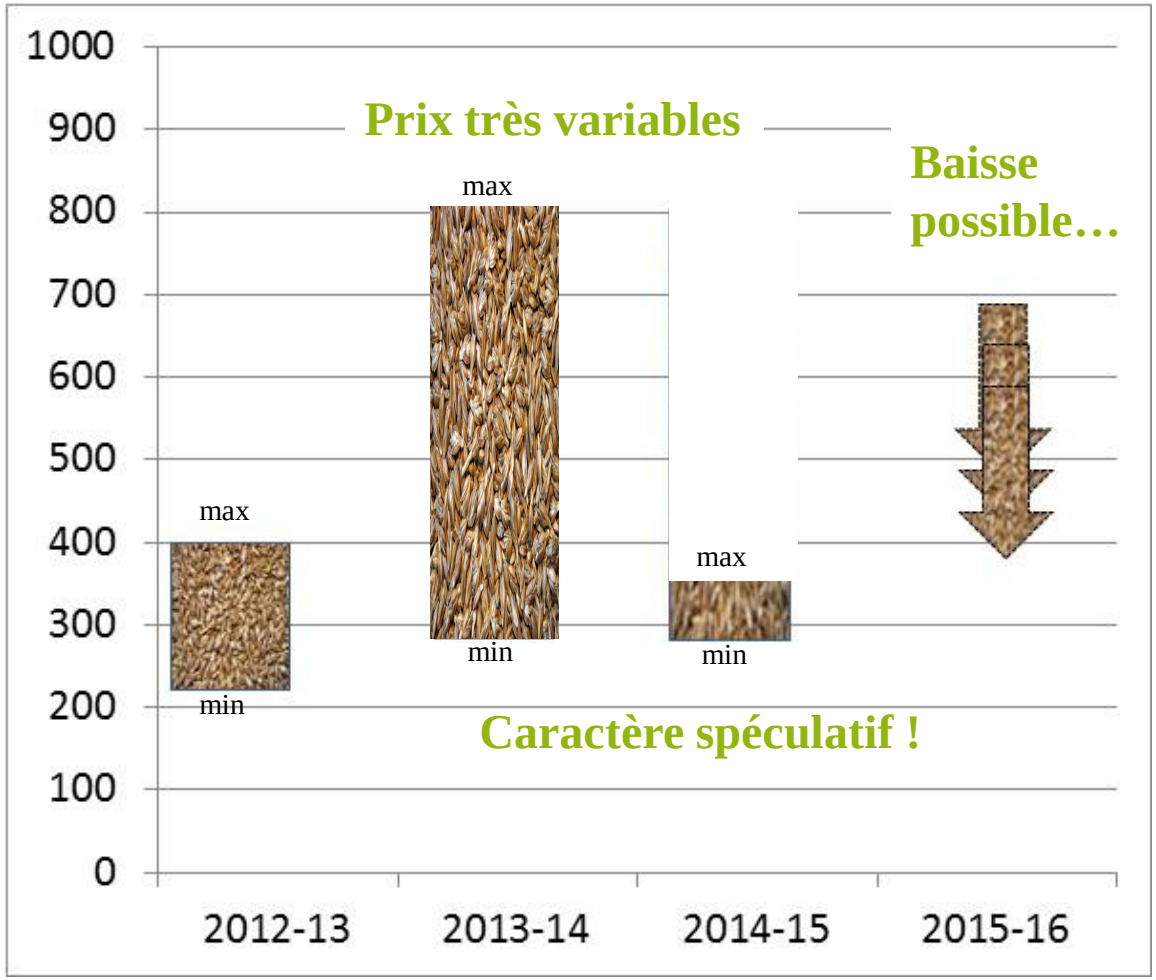

Centre wallon de Recherches agronomiques
Cellule transversale de recherches Agriculture biologique et Autonomie protéique
www.cra.wallonie.be

cra-w
Centre wallon de Recherches agronomiques
Wallonie

Comparaison épeautre - froment



- Moindres besoins en intrants (avantage en région à potentiel limité)
- Moins de gluten (quoique variable)
- Plus de lipides polyinsaturés
- Plus de Fe, Cu, Mg et P
- Moins d'acide phytique
- Plus de goût (produits de panification)

Centre wallon de Recherches agronomiques
Cellule transversale de recherches Agriculture biologique et Autonomie protéique
www.cra.wallonie.be

Conclusions



Emergence d'une demande limitée en alimentation humaine

↓

Hausse des prix

↓

Accroissement des emblavements

↓

2015 : OFFRE > DEMANDE ?

↓

2015 : CHUTE DES PRIX ?

Centre wallon de Recherches agronomiques
Cellule transversale de recherches Agriculture biologique et Autonomie protéique
www.cra.wallonie.be

cra-w

Centre wallon de Recherches agronomiques

Wallonie